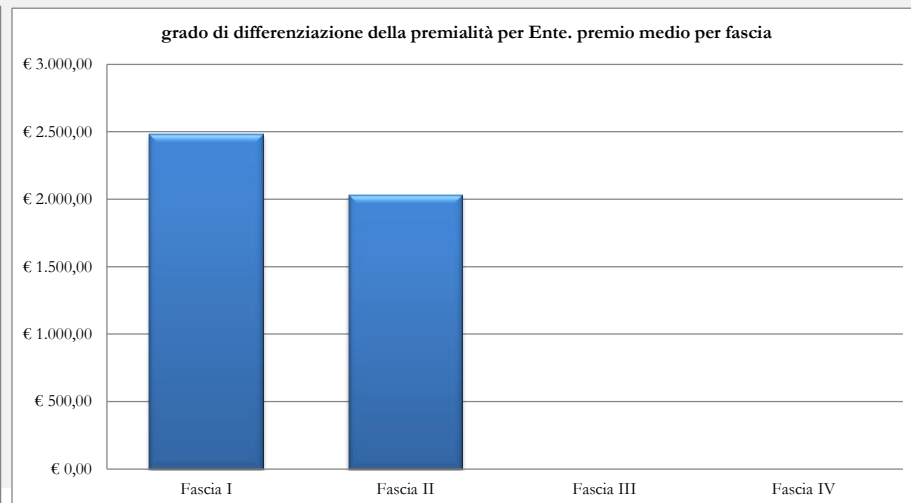
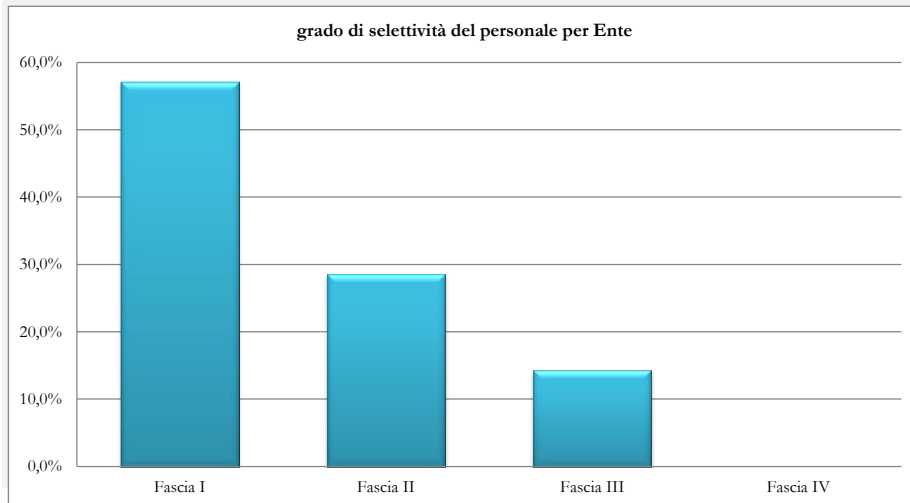


Dati relativi alla valutazione 2018 della performance e alla distribuzione dei premi al personale (art. 20)

|             | Ammontare complessivo Produttività STANZIATO (A) | Ammontare complessivo Produttività - DISTRIBUITO (B) | Numero dipendenti | Premio medio Conseguibile C |
|-------------|--|--|-------------------|-----------------------------|
| Totale ente | € 15.513,00                                      | € 11.782,64  | 7                 | € 2.216,14                  |

|             | distribuzione personale per fasce               |           |            |           |         | importo complessivo per fascia                                   |            |            |           |             |
|-------------|---|-----------|------------|-----------|---------|--|------------|------------|-----------|-------------|
|             | Fascia I  | Fascia II | Fascia III | Fascia IV | Totale  | Fascia I   | Fascia II  | Fascia III | Fascia IV | Totale      |
| Totale ente | 4   | 2         | 1          | 0         | 7       | € 9.937,20   | € 4.070,70 | € 0,00     | € 0,00    | € 14.007,90 |
|             | elaborazione distribuzione personale per fascia |           |            |           |         | elaborazione distribuzione premialità (importo medio per fascia) |            |            |           |             |
|             | Fascia I  | Fascia II | Fascia III | Fascia IV | Totale  | Fascia I   | Fascia II  | Fascia III | Fascia IV |             |
| Totale ente | 57,1%   | 28,6%     | 14,3%      | 0,0%      | 100,00% | € 2.484,30   | € 2.035,35 | € 0,00     | € 0,00    |             |

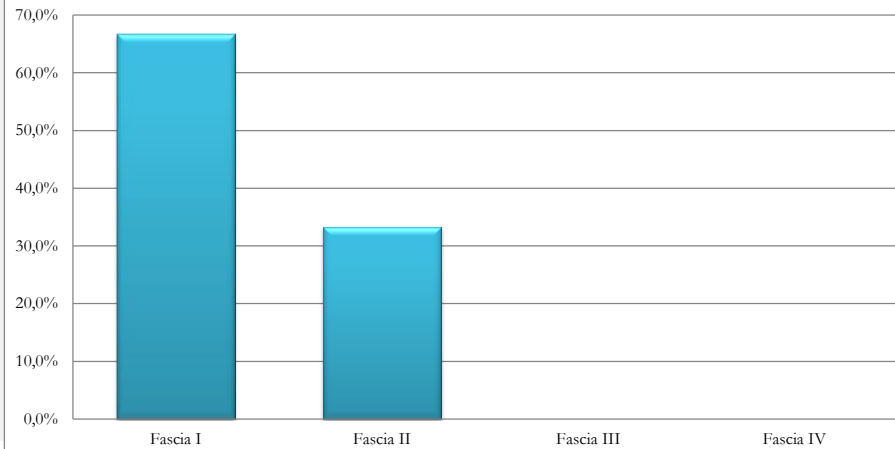


Dati relativi alla valutazione 2018 della performance e alla distribuzione dei premi ai Dirigenti (art. 20)

|                    | Ammontare complessivo retribuzione risultato stanziato (A) | Ammontare complessivo retribuzione risultato distribuito (B) | Numero dipendenti | Premio medio Conseguibile C |
|--------------------|--|--|-------------------|-----------------------------|
| <b>Totale ente</b> | € 5.250,00   | € 5.110,00   | 3                 | € 1.750,00                  |

|                    | distribuzione personale per fascia              |           |            |           |         | importo complessivo per fascia                                   |            |            |           |        |
|--------------------|---|-----------|------------|-----------|---------|--|------------|------------|-----------|--------|
|                    | Fascia I  | Fascia II | Fascia III | Fascia IV | Totale  | Fascia I   | Fascia II  | Fascia III | Fascia IV | Totale |
| <b>Totale ente</b> | 2   | 1         | 0          | 0         | 3       | € 3.500,00   | € 1.610,00 | € 0,00     | € 0,00    | 5110   |
|                    | elaborazione distribuzione personale per fascia |           |            |           |         | elaborazione distribuzione premialità (importo medio per fascia) |            |            |           |        |
|                    | Fascia I  | Fascia II | Fascia III | Fascia IV | Totale  | Fascia I   | Fascia II  | Fascia III | Fascia IV |        |
| <b>Totale ente</b> | 66,7%   | 33,3%     | 0,0%       | 0,0%      | 100,00% | € 1.750,00   | € 1.610,00 | € 0,00     | € 0,00    |        |

grado di selettività del personale per Area e per Ente



grado di differenziazione della premialità per Area e per Ente. premio medio per fascia

